

解体後写真



解体後写真



解体後写真



解体後写真



解体後写真



解体後写真



リノベーション工事中写真



リノベーション工事中写真



リノベーション工事中写真



リノベーション工事中写真



リノベーション工事中写真



リノベーション工事中写真



リノベーション工事中写真



リノベーション工事中写真



リノベーション工事中写真



リノベーション工事中写真




完成後写真









完成後写真



<p align="center">浴槽自動湯はり時間測定 (湯量メモリ 3、40℃)</p>	<p align="center">浴槽自動湯はり温度測定 (湯量メモリ 3、40℃)</p>
	
<p>湯はりの時間測定を行い、生活に支障が出ないか、確認の検査を行いました。</p>	<p>湯はり完了後、温度計を用いて温度測定を行い正常に湯はりがされているか検査を行いました。</p>
<p align="center">浴室水栓給水・給湯検査 (給湯温度測定)</p>	<p align="center">シャワー給水・給湯検査 (給湯温度測定)</p>
	
<p>給水・給湯が可能か水圧検査を行い給湯は温度測定も行いました。</p>	<p>給水・給湯が可能か水圧検査を行い給湯は温度測定も行いました。</p>
<p align="center">キッチン水栓給水・給湯検査 (給湯温度測定)</p>	<p align="center">洗面給水・給湯検査 (給湯温度測定)</p>
	
<p>給水・給湯が可能か水圧検査を行い給湯は温度測定も行いました。</p>	<p>給水・給湯が可能か水圧検査を行い給湯は温度測定も行いました。</p>

トイレ排水検査（大・小排水）	温水暖房便座動作確認検査
	
<p>トイレ排水が正常に作動するか、音・勢いの確認と共にリモコンの確認検査も行いました。</p>	<p>温水暖房便座が正常に作動するか、各機能の確認検査を行いました。</p>
トイレ排水漏れ検査（配管締付け等）	キッチン排水漏れ触手検査
	
<p>トイレ排水漏れなど異常が無いか、配管やトイレ下部を触手にて確認検査を行いました。</p>	<p>排水を行いながら触手にて漏れ等を確認し排水管を検査しました。</p>
洗面排水漏れ触手検査	
	
<p>排水を行いながら触手にて漏れ等を確認し排水管を検査しました。</p>	

浴室排水オーバーフロー検査（同時排水時）	洗濯排水オーバーフロー検査（同時排水時）
	
<p>複数箇所で同時排水し、溢れや臭いなどを確認しオーバーフロー検査を行いました。</p>	<p>複数箇所で同時排水し、溢れや臭いなどを確認しオーバーフロー検査を行いました。</p>
レンジフード換気等作動検査（弱・強・照明等）	浴室換気作動検査（換気）
	
<p>レンジフードの換気・照明機能が作動するか用紙を吸わせ確認検査を行いました。</p>	<p>浴室の換気機能が作動するか、用紙を吸わせ確認検査を行いました。</p>
トイレ換気作動検査	
	
<p>トイレの換気機能が正常作動するか、用紙を吸わせ確認検査を行いました。</p>	

浴室換気作動検査(換気)	浴室換気作動検査(涼風)
	
<p>リモコンを操作し、浴室の換気機能が正常作動するか確認検査を行いました。</p>	<p>リモコンを操作し、浴室の涼風機能が正常作動するか確認検査を行いました。</p>
浴室換気作動検査(乾燥)	浴室換気作動検査(24時間換気)
	
<p>リモコンを操作し、浴室の乾燥機能が正常作動するか確認検査を行いました。</p>	<p>リモコンを操作し、浴室の24時間換気機能が正常作動するか確認検査を行いました。</p>
浴室換気作動検査(暖房)	浴室換気作動検査(暖房・温度測定)
	
<p>リモコンを操作し、浴室の暖房機能が正常作動するか確認検査を行いました。</p>	<p>浴室の暖房機能が作動するか、温度計を用いて確認検査を行いました。</p>

給湯リモコン作動検査（さし水）	給湯リモコン作動検査（追いだき）
	
<p>浴室給湯リモコンを操作し、さし水機能が正常に作動するか確認検査を行いました。</p>	<p>浴室給湯リモコンを操作し、追いだき機能が正常に作動するか確認検査を行いました。</p>
給湯リモコン作動検査（たし湯）	キッチン給湯リモコン作動確認検査(燃焼)
	
<p>浴室給湯リモコンを操作し、たし湯機能が正常に作動するか確認検査を行いました。</p>	<p>キッチンの給湯リモコンを操作し、各コース作動の確認検査を行いました。</p>
給湯機器作動検査(温度測定)	
	
<p>給湯機器が正常に作動しているか、温度計を用いて作動の確認検査を行いました。</p>	

通電確認検査	MB内漏水目視検査
	
<p>専用機器を使用し、物件内全箇所のコンセントで通電確認検査を行いました。</p>	<p>メーターボックス内で漏水等の問題が無いか目視にて確認検査を行いました。</p>
レンジ点火・燃焼検査	レンジ点火・燃焼検査（グリル）
	
<p>コンロをそれぞれ点火し、正常に使用できるか作動確認検査を行いました。</p>	<p>グリルを点火し、正常に使用できるか作動確認検査を行いました。</p>
インターホン作動検査	食洗機作動検査
	
<p>インターホンが正常に作動するか、モニター・音の確認を行いました。</p>	<p>食洗機を操作し、各コース正常に作動するか確認検査を行いました。</p>

ARISEは「信頼品質」という 安心をお届けします

安心1 配管、配線、排気ダクトや躯体構造 “見えないところ”に安心を

中古マンションの不安の一つは「見えないところ」。給排水配管や排気ダクトの様子、躯体状況など、気になるところをしっかりと検査。物件の状況を的確に判断し、最適な工事工法を選択しています。グループ一貫体制のため現場管理も徹底。全ての施工に自信があるからこそ、工事中的ご内見も歓迎しています。



安心2 10年の長期保証で安心

ARISEでは、新規交換した部分はもちろん、既存部分についてもしっかり検査を行い、新規と同じ内容の保証が付きます。お部屋全体をしっかりと保証し、お客様が安心してご購入いただける保証基準としています。

また、給水管・排水管・ガス管については、全ての物件に「10年保証」が実現しました。グループ一貫施工という自信とお客様目線の保証の証です。



安心3 ご購入者様専用の カスタマー相談室で安心

ARISEをご購入されたお客様専用の相談室をご用意。専用窓口へダイレクトにご連絡いただけます。水まわりの緊急トラブルには、提携水道業者にて365日対応可能です。

お客様の不安を素早く解消する対応を心掛けています。

また、建具の調整やちょっとしたメンテナンスのご相談なども承っています。

